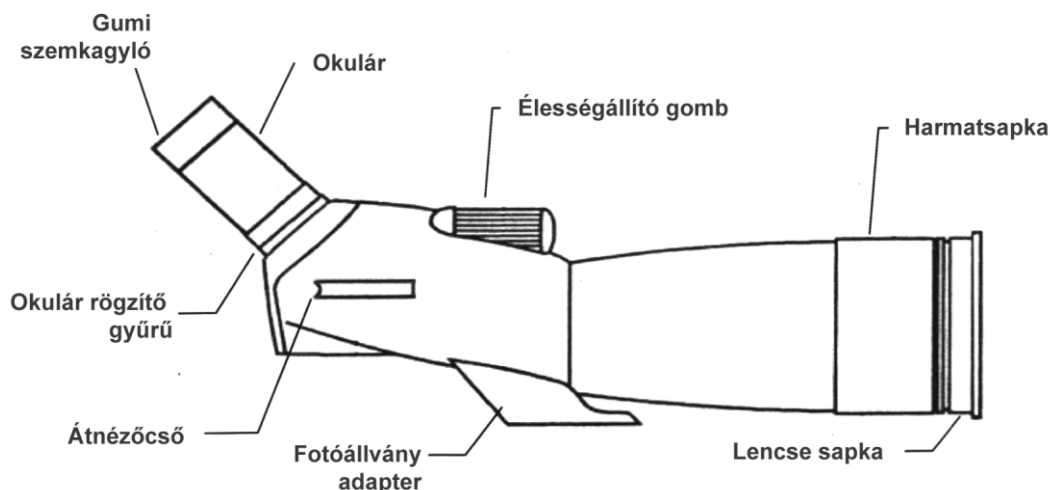


Scopium Birder 65 / 80 felhasználói útmutató

Kedves Vásárlónk! Köszönjük, hogy termékünket megvásárolta, kérjük saját érdekében az alábbi összeszerelési útmutatót olvassa el.

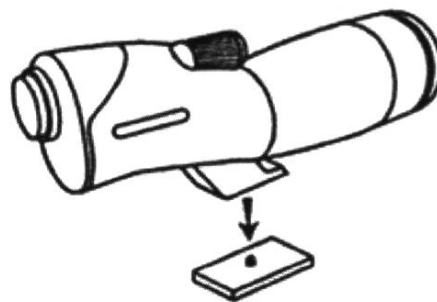
Az alábbi ábrán a Scopium Birder 65 / 80 spektívek részegységeit tekintheti meg:



A termék összeszereléséhez, használatához kövesse az alábbi lépéseket (a termék kinézete kissé eltérhet attól függően, hogy az egyenes, vagy ferde betekintésű modellt vásárolta meg):

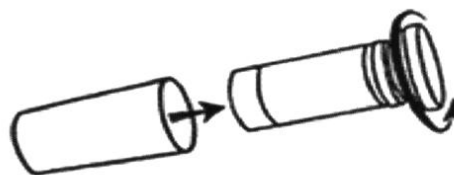
A spektív használata

1) Csatlakoztassa fotóállványának gyorsrögzítő papucsát a spektív alján található fotóállvány adapter középső furatba. A spektív súlya valamint nagyítása miatt megfelelő teherbírású fotóállvány használata elengedhetetlen.

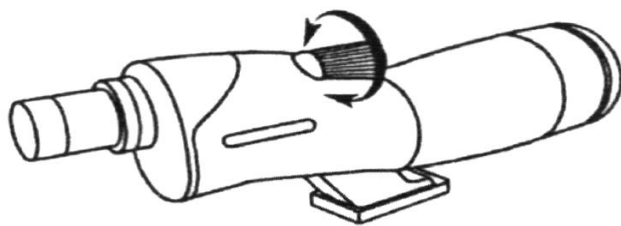


2) Távolítsa el a spektív elejéről a lencse sapkát. Amennyiben szükséges, a harmatsapkát csúsztassa előre, ezzel valamennyire védi a lencsét a párasodástól, ill. a szórt fénytől.

3) Távolítsa el az okulárt a tároló-hengeréből majd csavarozza fel a spektívre az okulár rögzítő gyűrű segítségével. Amennyiben szemüveget használ a megfigyeléshez az okulár tetején található gumi szemkagylót hajtsa vissza, hogy szeme közelebb kerüljön az okulárlencséhez.

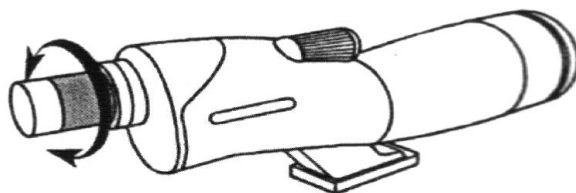


4) Élességállításhoz használja az élességállító gombot: tekerje el amíg a kép a spektívben éles nem lesz. Amennyiben óramutató járásával megegyező irányba tekeri, akkor közelebbi céltárgyat tud élesre beállítani, ellenkező irányban távolab-bit. Nagyítás váltás után állítsa be újra az élességet.



Amennyiben nem tudja a gombot valamelyik irányba tovább tekerni, akkor semmi esetre erőltesse azt, ugyanis elérte az annak végpozícióját.

5) A nagyítás változtatásához forgassa el a zoom okulárt, az alján leolvashatja az aktuális nagyítás mértékét. Ne felejtse el beállítani az élességet újra. A legvilágosabb, legélesebb kép valamint a legnagyobb látómező a legkisebb nagyítás mellett kapható.



6) A céltárgyak beállításához használja az átnézőcsövet. Nézzon át rajta szemmel, majd állítsa be a megfigyelni kívánt célpontot. Amennyiben kellő gondossággal járt el, a zoom okulár látómezejében ott kell lennie a megfigyelni kívánt tárgynak. Javasoljuk, hogy a legkisebb nagyítást állítsa be, mivel ekkor kapja a legnagyobb látómezőt, ahol a legkönnyebben befogható és azonosítható a kívánt célpont.

7) Amennyiben esős időben használja a spektívet, javasoljuk hogy hordtáskájával együtt tegye fel az állványra. A hordtáska elejét zipzározza le, ezáltal az objektív szabaddá válik. A táskában található zipzár elhúzásával a spektív alján található fotóállvány adapter rátehető az állványra.

Termékspecifikáció

	Scopium Birder 65	Scopium Birder 80
Objektív átmérő	65 mm	80 mm
Objektív fókusz	386 mm	480 mm
Nagyítástartomány	18x-55x	20x-60x
Zoom okulár fókusza	7-21 mm	8-24 mm
Látómező mérete (fok)	1.7° @ 18x – 0.7° @ 55x	2.0° @ 20x – 1° @ 60x
Látómező mérete (méter)	30 m @ 18x – 13 m @ 55x	35 m @ 20x – 17.7 m @ 60x
Pupillatávolság	18 mm @ 18x	18 mm @ 20x
Közelfókusz	6.1 m @ 18x	8.2m @ 20x
Prizmák	BAK-4	BAK-4
Bevonat	Multi-coated	Multi-coated
Hossz	330 mm	406 mm
Súly	1.1 kg	1.6 kg

A jótállási jegyről:

Jótállási igényét jelen jótállási jeggyel tudja érvényesíteni, ezért kérjük gondosan őrizze meg. A jótállási jegyen bármely szabálytalan javítás, törlés vagy átírás, valótlan adatok bejegyzése annak érvénytelenségét vonja maga után. A jelen jótállási jegy nem érinti és nem korlátozza a vásárlónak a törvényből eredő szavatossági jogait.

A vásárló jótálláson alapuló jogai:

- Vásárló jótállási igényét elsősorban a jótállási jegyen megjelölt szervízzel szemben érvényesítheti, de fordulhat közvetlenül az eladóhoz is.
- A jótállás időtartama a vásárlás napjával kezdődik. Ennek dátuma a jótállási jegyen szereplő dátum. A termék javítása esetén a jótállási határidő meghosszabbodik azzal az idővel, amely alatt a vásárló a terméket a hiba miatt rendeltetésszerűen nem használhatta. A vásárlónak a hiba felfedezése után jótállási igényét azonnal jeleznie kell az eladóval szemben.
- Hibás termék esetén a vásárló:
 - Kérheti a termék díjmentes kijavítását vagy cseréjét, kivéve ha a választott szavatossági igény a kötelezettnek a másik szavatossági igény teljesítésével összehasonlítva aránytalan többletköltséget eredményezne, figyelembe véve a szolgáltatott termék hibátlan állapotában képviselt értékét, a hiba jelentőségét, valamint a jogosultnak okozott kényelmetlenséget.
 - Árleszállítást kérhet.
 - Ha a kijavítást nem lehet elvégezni vagy cserére nincs lehetőség, jelentős hiba esetén a szerződéstől elállhat, és a vételárat visszakérheti.
- Amennyiben a megvásárolt árucikk hibás, vagy 3 napon belül meghibásodik, a vásárló cserére jogosult. A 3 napos cseregarancia nem a termék azonnali cseréjét jelenti, hanem a termék javítás nélküli cseréjét. A 3 napos cseregarancia a termék jelentős részének meghibásodására vonatkozik, egyéb esetben csak a részegységet kerül cserélésre. A 3 napos határidőbe nem számít bele az az időtartam amíg az eladó bármely okból zárva tartott.
- A termék vagy annak jelentős részének cseréje esetén a jótállás időtartama a kicserélt termék jelentős részének tekintetében újra kezdődik.
- Kötelezettnek törekednie kell arra, hogy a kijavítást vagy cserét 15 napon belül elvégezze.

A jótállási felelősséget kizáró feltételekről:

- Átalakítás, szakszerűtlen kezelés (különösen a tisztítás során okozott karcok, sérülések), helytelen tárolás, nem megfelelő szállítás vagy elemi kár.
- Üveg, fém, műanyag alkatrészek törése (kivéve, ha azt anyaghiba – pl. zárvány - okozza).
- Nem megfelelő tápellátás következtében fellépő elektronikai meghibásodás.
- Természetes elhasználódás.
- Idegen beavatkozás, szervizelés.
- Nem tartoznak jótállás körébe a természetesen elhasználódó alkatrészek: hordszija, hordtáska, védősapkák, gumi szemkagyló, elem, akkumulátor stb.

JÓTÁLLÁSI JEGY

Tisztelt Fogyasztó!

Örömről szolgál, hogy termékünket megvásárolta és bízunk benne, hogy elégedett lesz. A termékre a 151/2003.(IX.22.) Korm. rendelet alapján a vásárlás napjától számítva jótállást vállalunk.

A termékre 2 év jótállási idő vonatkozik.

A vásárolt termék megnevezése: Scopium Birder spektív

Vásárlás dátuma:

aláírás, bélyegző

Kérjük, hogy figyelmesen olvassa át a Ptk 306-308 §, valamint a 151/2003 (IX.22) Kormányrendelet alapján összeállított tájékoztatót (előző oldal), melyet aláírásával igazoljon:

.....
Aláírás

JÓTÁLLÁSI SZELVÉNYEK (SZERVÍZ TÖLTI KI)!

Szervizelés kezdete:

Szervizelés vége:

Hiba leírása:

Javítás módja:

Jótállás meghosszabbítva (nap):

P.H.

Szervizelés kezdete:

Szervizelés vége:

Hiba leírása:

Javítás módja:

Jótállás meghosszabbítva (nap):

P.H.

Szervíz átvevőhely: Makszutov.hu távcső- és mikroszkóp bolt; 1096 Budapest, Thaly Kálmán u. 34. Tel: 1/707-85-12